

# ソファと車いすの融合！

～エア調節で簡単に気持ち良い座り心地～

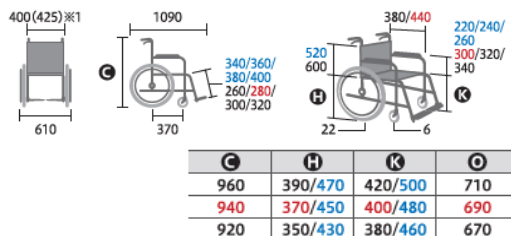


## Air\_Fitz エアフィッツ・プレミアム



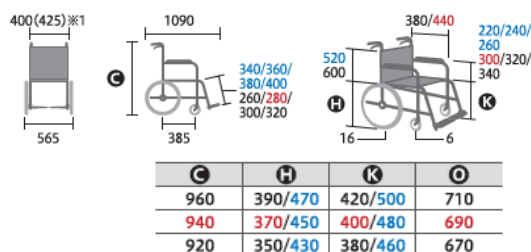
商品名	品番
AFP-22	CJ01089
前座高	
380-400-420mm	
TAISコード	
00122-000653	

レンタル価格 〇〇〇〇 円/月  
 ご利用者負担額 (1割) 〇〇〇 円/月  
 (2割) 〇〇〇 円/月



商品名		
AFP-16		
前座高	重量	
380-400-420mm	15.8kg	
TAISコード		
00122-000654		

レンタル価格 〇〇〇〇 円/月  
 ご利用者負担額 (1割) 〇〇〇 円/月  
 (2割) 〇〇〇 円/月



## Air\_Fitz エアフィッツ・スタンダード



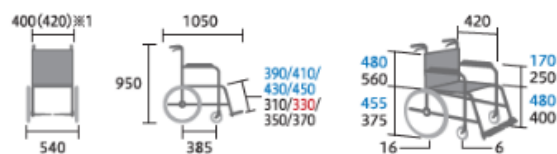
商品名	品番
AFS-22	CJ01093
前座高	重量
400mm	14.9kg
TAISコード	
00122-000655	

レンタル価格 〇〇〇〇 円/月  
 ご利用者負担額 (1割) 〇〇〇 円/月  
 (2割) 〇〇〇 円/月



商品名	品番
AFS-16	CJ01095
前座高	
400mm	
TAISコード	
00122-000656	

レンタル価格 〇〇〇〇 円/月  
 ご利用者負担額 (1割) 〇〇〇 円/月  
 (2割) 〇〇〇 円/月



# Air\_Fitz エア フィッツの特徴

## 一般的な車いす

■クッションの体圧分散

0 36 73 110

← 圧が低い 圧が高い →

☑背中の上部に圧が集中  
☑骨盤は支えられてない

☑座骨に圧が集中

## Air\_Fitz

## エアクッションの調整方法



- ～調整手順～
- ①フットサポート高と座面高を調整。
  - ②座クッションのエア調整  
～左右のバルブをひねり、1～2秒空気を抜きます。
  - ③腰クッションのエア調整  
～腰が押されていると感じる方は、腰クッションの空気を抜きます。
  - ④背中のエア調整  
～背中が押されていると感じる方は、背クッションの空気を抜きます。

## その他の機能

### 共通の機能

ワンタッチキャスト

ハイポリマータイヤ

転倒防止バー

テンション調整式シート

### プレミアムの機能

座面高調整

ワンプッシュ式ステップ

座奥行き調整

ディープカットステップ